

MAGASIN

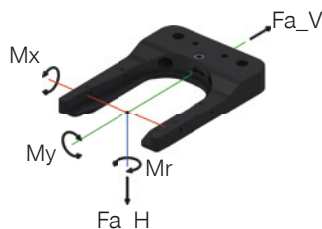
AFWR1-40-A

SPÉCIFICATIONS PRODUIT



Forces et couples

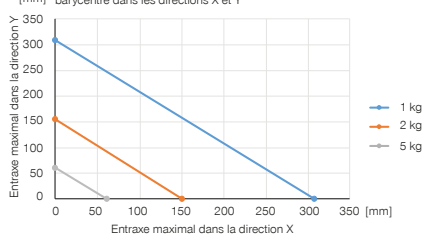
Affichage des forces et couples statiques susceptibles d'avoir un impact sur le magasin en raison de la partie mobile



Mr [Nm]	1
Mx [Nm]	3
My [Nm]	1
Fa_H [N]	50
Fa_V [N]	50

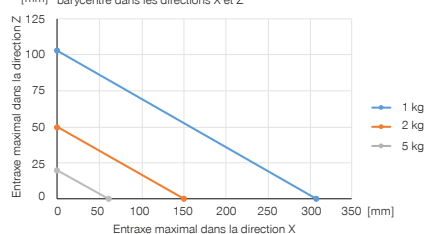
Structure horizontale

Indique le poids maximal de manutention en fonction des entraxes du barycentre dans les directions X et Y



Structure verticale

Indique le poids maximal de manutention en fonction des entraxes du barycentre dans les directions X et Z



ACCESSOIRES RECOMMANDÉS



CAPTEURS



NJ5-E2SK-01
 Détecteur de proximité inductif Câble 0,3 m - Fiche M8

Caractéristiques techniques	
N° de commande	AFWR1-40-A
Pour taille de fabrication	FWR40L-00-A
Force de verrouillage [N]	35
Force de déverrouillage [N]	35
Poids [kg]	0.17

