

MAGASIN

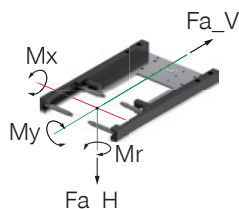
ALSR1-80-B

SPÉCIFICATIONS PRODUIT



Forces et couples

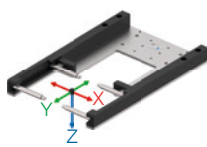
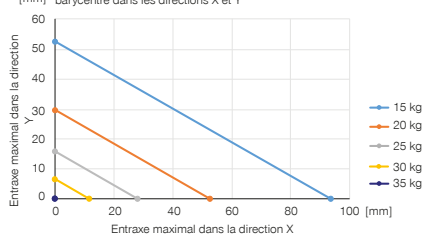
Indique les forces et les couples maximaux susceptibles d'avoir un impact sur le magasin en raison de la partie mobile



Mr [Nm]	6
Mx [Nm]	14
My [Nm]	25
Fa_H [N]	350
Fa_V [N]	175

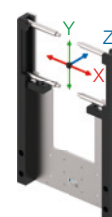
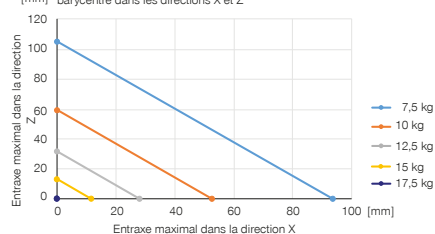
Structure horizontale

Indique le poids maximal de manutention en fonction des entraxes du barycentre dans les directions X et Y



Structure verticale

Indique le poids maximal de manutention en fonction des entraxes du barycentre dans les directions X et Z



ACCESSOIRES RECOMMANDÉS



CAPTEURS



NJ8-E2
Détecteur de proximité inductif - Câble 5 m



CAPTEURS



NJ8-E2S
Détecteur de proximité inductif, M8



N° de commande

Pour taille de fabrication

Homologations

Poids [kg]

► Caractéristiques techniques**ALSR1-80-B**

WWR80L-B

LABS / REACH / RoHS

2.2

