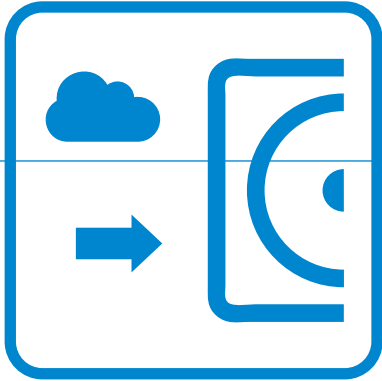


ELEMENTOS DE SUJECCIÓN Y FRENADO

INDIVIDUALIZACIÓN CONEXIÓN DE AIRE ALTERNATIVA

▶ ESPECIFICACIONES COMPARADAS CON EL PRODUCTO ESTÁNDAR



- ▶ Conexión personalizada para la alimentación eléctrica
- ▶ Conexión posible mediante rosca o acabado espejo

▶ SERIES PERSONALIZABLES



Serie MK
Elemento de sujeción




Serie MKS
Elemento de sujeción




Serie MKR
Elemento de sujeción



Serie MKRS
Elemento de sujeción



Serie UBPS
Elemento de sujeción y frenado



Serie MBPS
Elemento de sujeción y frenado



Serie KWH
Elemento de sujeción



Serie KBH
Elemento de sujeción y frenado

▶ DESCRIPCIÓN DE LA APLICACIÓN

- ▶ Flexibilidad en el control del elemento de sujeción gracias a roscas de conexión alternativas si la conexión estándar no es accesible.
- ▶ Posibilidad de conexión sin tubos mediante espejos para optimizar el acceso y la integración.

▶ EJEMPLO DE APLICACIÓN

