

KVAPALINOVÉ TLMIČE





SÉRIA PICCOLO FLUIDO

► ŠPECIFIKÁCIE PRODUKTOV



Model Piccolo Fluido je mimoriadne vhodný na integráciu do závesov zásuviek. Robustná piestna tyč z ušľachtilej ocele je vybavená plastovým spájacím členom na bezpečné upevnenie v systéme.

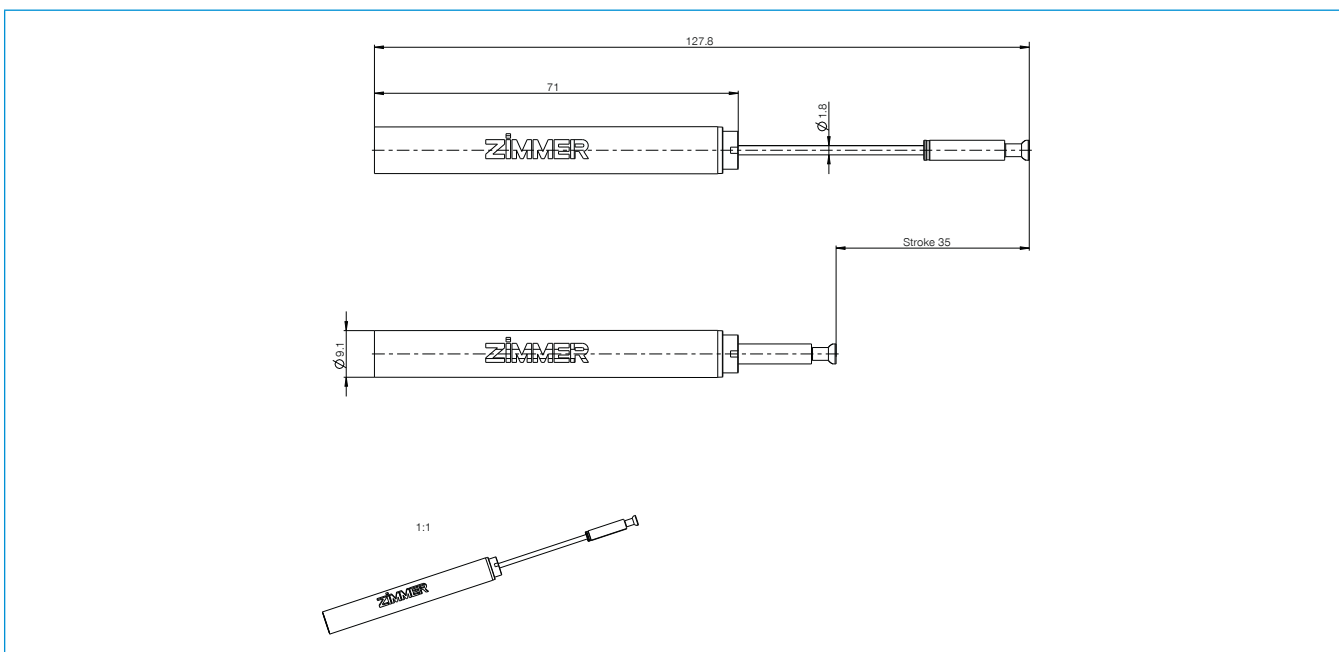
► OBLASTI POUŽITIA

 Klapka	
 Posuvné dvere	
 Zásuvka	●
 Záves	

► VLASTNOSTI RADU

Séria	Zdvih [mm]	Medium	Smer pôsobenia
Piccolo Fluido	35,0	Kvapalinové	Tlakový tlmič

► TECHNICKÝ NÁKRES



► TECHNICKÉ ÚDAJE

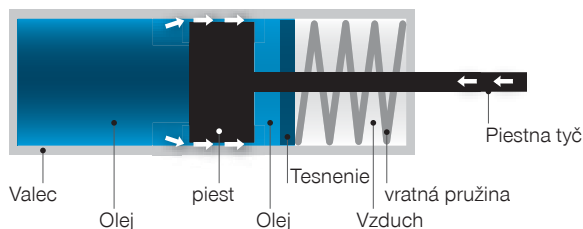
Objednávacie č.	F035-09-006
Technológia	Defined Comfort
Charakteristika tlmiča	Lineárne konštantná s voľným chodom
Síla tlmiča [N]	12
Tolerancia tlmiča [N]	+3/-3
Rýchlosť tlmiča [mm/s]	50
Voľný chod	Áno
Dĺžka voľného chodu [mm]	5,0
Vratný pohyb pružiny tlmiča	Nie
Farba telesa tlmiča	Sivá RAL 7016
Farba krytu tlmiča	Sivá RAL 7016
Priemer telesa tlmiča [mm]	9,2
Dĺžka telesa tlmiča [mm]	68,0
Priemer piestnej tyče tlmiča [mm]	1,8
Pripojenie telesa tlmiča	Aretácia
Pripojenie piestnej tyče tlmiča	Hríbová hlava
Aplikačné prostredie	Štandardné

JEDNOTLIVÉ TLMIČE

KVAPALINOVÉ TLMIČE

FUNKČNÝ PRINCÍP

- ▶ V telese naplnenom olejom sa nachádza piest, ktorý sa dokáže pohybovať dopredu a dozadu. Viskozita oleja a zmena prierezu kanálov vedie k tlmeniu potrebnej tretej sily.
- ▶ Vysoké pohlcovanie energie na najmenšom priestore
- ▶ Sú možné rozličné charakteristiky tlmenia



TLMIČE SO SAMOČINNÝM VRATNÝM MECHANIZMOM A BEZ NEHO

Tlmiče **bez** vratného mechanizmu potrebujú spojovací prvok a musia sa vyťahovať ručne.

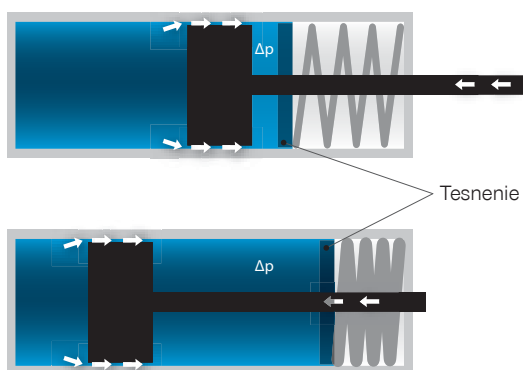


Tlmiče **s** integrovaným vratným mechanizmom sa dajú osadiť do závesu bez spojovacieho prvku a vysúvajú sa samočinne.

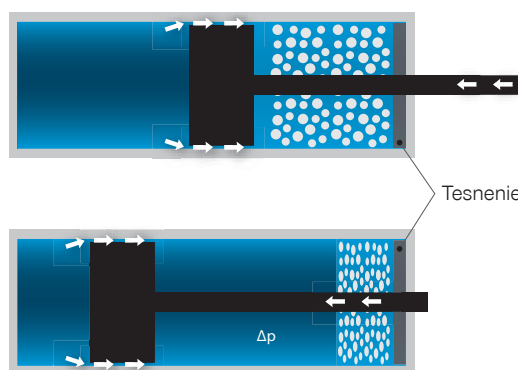


VYROVNÁVANIE OBJEMU

Vyrovnávanie objemu prostredníctvom pružiny v okolitom tlaku (štandard Zimmer)



Vyrovnávanie objemu prostredníctvom ľahčeného kaučuku (konkurencia)



Δp = tlak vo valci je vyšší než okolitý tlak

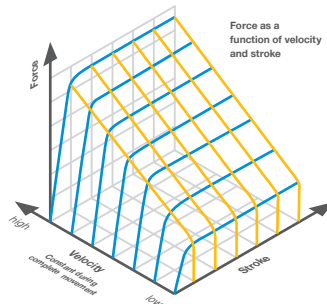
	Funkcia	Tesnosť	Životnosť
Lahčený kaučuk	X	-	-
VYROVNÁVANIE OBJEMU	X	X	X

VYHOTOVENIA

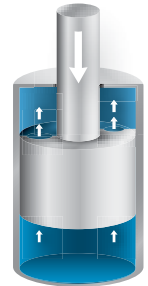
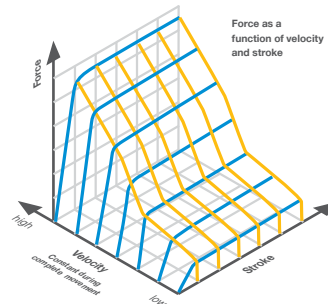
Dýzy zaisťujú konštantný prietok oleja:

- ▶ Najvyššia sila na malom konštrukčnom priestore
- ▶ Silu je možné upravovať zmenou prierezu dýz
- ▶ Bez ochrany proti preťaženiu

Classic defined



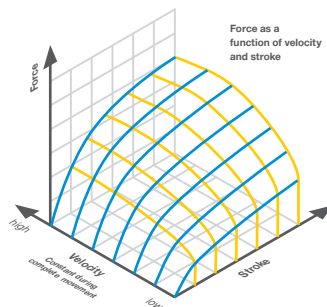
Classic smooth




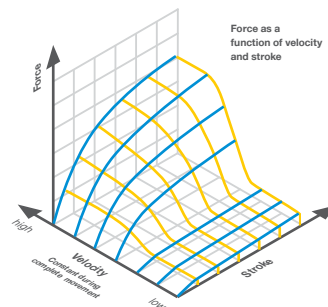
Olej prúdi popri pieste. Pod vysokým tlakom dochádza k vyklenutiu telesa, v dôsledku čoho vznikne väčšia medzera a zväčší sa prietok oleja.

- ▶ Ochrana proti preťaženiu
- ▶ Rôzne charakteristiky

Comfort defined



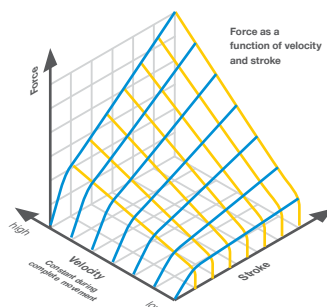
Comfort smooth



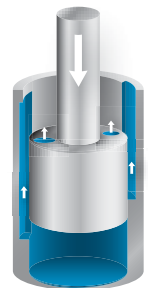
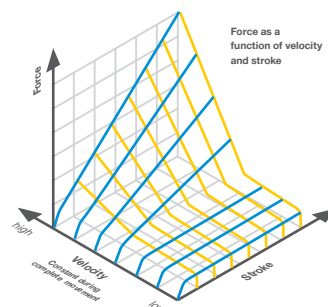
Dve dýzy zaisťujú konštantný prietok oleja. Drážky v telese umožňujú individuálne prispôbenie prierezu.

- ▶ K dispozícii najrôznejšie charakteristiky tlmenia
- ▶ Možnosť zmeny sily

Versatile defined



Versatile smooth



defined: nezávislé od rýchlosti

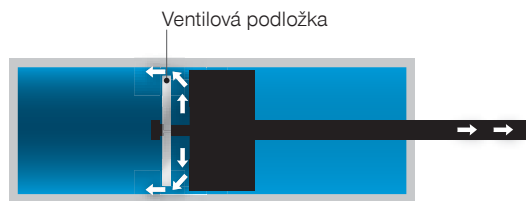
smooth: závislé od rýchlosti, hladká reakcia pri nižších rýchlostiach, krátke doby otvárania, konštantný obraz zatvárania, nízke vyťahovacie sily

JEDNOTLIVÉ TLMIČE

KVAPALINOVÉ TLMIČE

PLYNULÝ VRATNÝ POHYB

Piast **defined**




Vratný pohyb tlmíča




Pracovný pohyb piesta

Piast **smooth**



Vratný pohyb tlmíča



Pracovný pohyb piesta

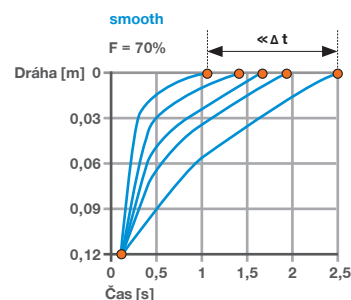
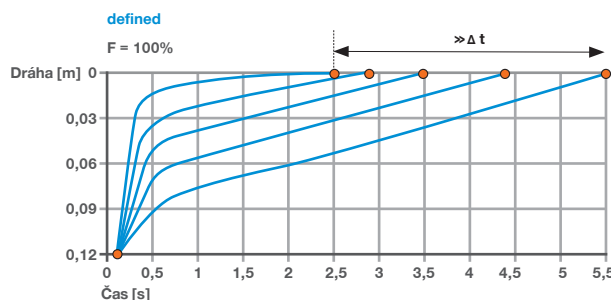


Ventilová podložka a obličkovitý tvar otvorov zaisťujú minimálny odpor pri otvorení a požadovanú tlmiacu silu pri zatváraní.

POROVNANIE SAMOUŤAHOVANIA VYHOTOVENÍ DEFINED/SMOOTH

► PRÍKLAD CHARAKTERIS- TÍK CHIUSO100

- Zafaženie: 70 kg posuvné dvere
- Graf znázorňuje rýchlosti zatvárania v rozsahu 0,1 – 0,5 m/s
- Otváracia sila znížená o cca 30 % pri vyhotovení **smooth**

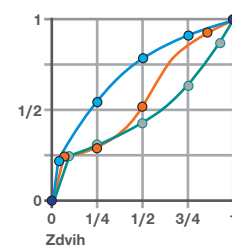
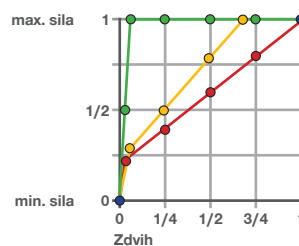


CHARAKTERISTIKA KVAPALINOVÉHO TLMIČA PRI KONŠTANTNEJ RÝCHLOSTI MERANIA

Charakteristiky kvapalinového tlmíča

Tlmíaca sila v závislosti od zdvihu

- Lineárne stúpajúca
- Lineárne stúpajúca – konštantná
- Lineárne konštantná
- progresívne
- Krivka v tvare S
- degresívna



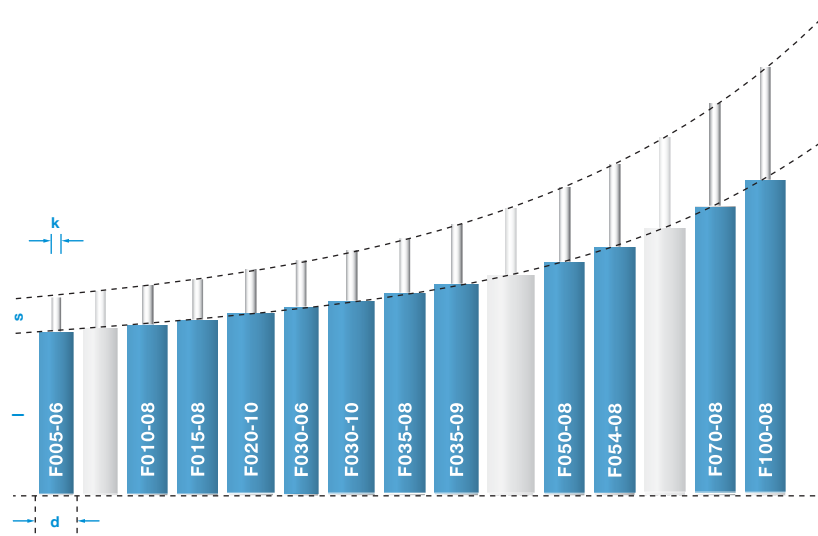
PRODUKTOVÝ RAD TLMIČE CLASSIC

- ▶ Dĺžka telesa (l): od 42 mm do 67 mm
- ▶ Priemer telesa (d): 6 mm, 8 mm a 10 mm
- ▶ Zdvih (s): od 5 mm do 30 mm
- ▶ Priemer piestnej tyče (k): 2,3 mm



PRODUKTOVÝ RAD TLMIČE COMFORT

- ▶ Veľkosti telesa (l): od 29,5 mm do 151,6 mm
- ▶ Priemer telesa (d): 6 mm, 8 mm a 10 mm
- ▶ Zdvih (s): od 10 mm do 100 mm
- ▶ Priemer piestnej tyče (k): od 1,5 do 2,3 mm



PRODUKTOVÝ RAD TLMIČE VERSATILE

- ▶ Veľkosti telesa (l): od 42 mm do 67 mm
- ▶ Priemer telesa (d): 6 mm, 8 mm a 10 mm
- ▶ Zdvih (s): od 5 mm do 30 mm
- ▶ Priemer piestnej tyče (k): 2,3 mm

