

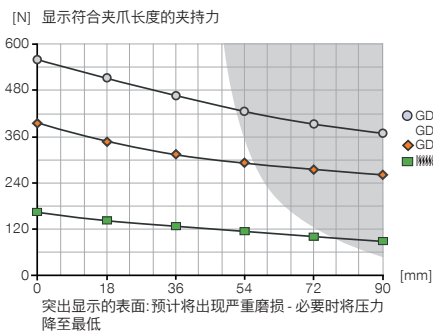
3指定心抓手

安装尺寸 GD1706

产品规格

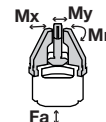


夹持力图表



力和扭矩

显示除夹持力外可能作用的静力和力矩。



Mr	20
Mx	25
My	18
Fa	700

包含在供货范围内



定位环


DST40600

配件建议




直插接头-快接式

GV1-8X6



插入式弯角接头电缆 5 m - M8插头(母头)

KAW500



插入式直接头电缆 5 m - M8插头(母头)

KAG500



磁性传感器弯头电缆 5 m

MFS103KHC



磁性传感器弯头电缆0.3 m - M8接头

MFS103SKHC




磁性传感器直电缆 5 m

MFS204KHC



磁性传感器直电缆0.3 m - M8接头

MFS204SKHC



接近开关 - 电缆 5 m

NJ8-E2



接近开关 - M8接头

NJ8-E2S



通用铝手指

UB1706

订购编号	▶ 技术数据*		
	GD1706N-B	GD1706NC-B	GD1706NO-B
单边行程 [mm]	6	6	6
闭合抓取力 [N]**	380	560	-
张开抓取力 [N]**	380	-	560
弹簧确保的最小保持力 [N]	-	180	180
闭合时间 [s]	0.03	0.04	0.04
张开时间 [s]	0.03	0.04	0.04
重复定位 +/- [mm]	0.05	0.05	0.05
最小操作气压 [bar]	3	5	5
最大操作气压 [bar]	8	8	8
最小操作温度 [°C]	5	5	5
最大操作温度 [°C]	80	80	80
每循环耗气体积 [cm³]	12	20	20
重量 [kg]	0.65	0.85	0.85

*所有数据在6 bar 气压下测量

**

