

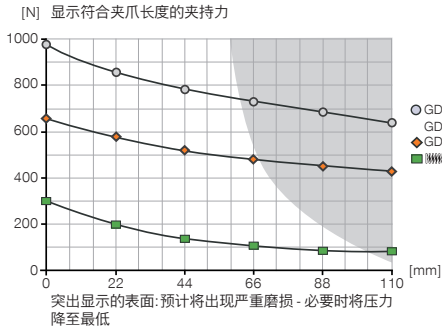
# 3指定心抓手

## 安装尺寸 GD1708

### 产品规格

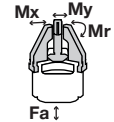


#### 夹持力图表



#### 力和扭矩

显示除夹持力外可能作用的静力和力矩。



Mr	30
Mx	45
My	30
Fa	1300

### 包含在供货范围内



定位环


BDST40800

### 配件建议




直插接头-快接式

GV1-8X6




插入式弯角接头电缆 5 m - M8插头(母头)

KAW500



插入式直接头电缆 5 m - M8插头(母头)

KAG500



磁性传感器弯头电缆 5 m

MFS103KHC



磁性传感器弯头电缆0.3 m - M8接头

MFS103SKHC




磁性传感器直电缆 5 m

MFS204KHC



磁性传感器直电缆0.3 m - M8接头

MFS204SKHC



接近开关 - 电缆 5 m

NJ8-E2



接近开关 - M8接头

NJ8-E2S



通用铝手指

UB1708

订购编号	▶ 技术数据*		
	GD1708N-B	GD1708NC-B	GD1708NO-B
单边行程 [mm]	8	8	8
闭合抓取力 [N]**	660	960	-
张开抓取力 [N]**	660	-	960
弹簧确保的最小保持力 [N]	-	290	290
闭合时间 [s]	0.1	0.12	0.12
张开时间 [s]	0.1	0.12	0.12
重复定位 +/- [mm]	0.05	0.06	0.06
最小操作气压 [bar]	3	5	5
最大操作气压 [bar]	8	8	8
最小操作温度 [°C]	5	5	5
最大操作温度 [°C]	80	80	80
每循环耗气体积 [cm³]	47	96	96
重量 [kg]	0.9	1.5	1.5

\*所有数据在6 bar 气压下测量

\*\*

