

3指定心抓手

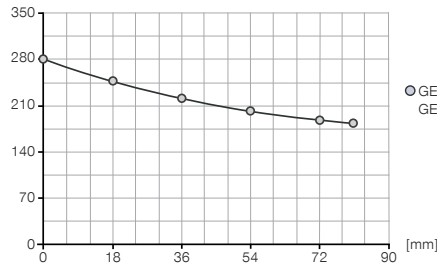
安装尺寸 GED1506

产品规格



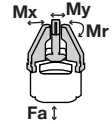
夹持力图表

[N] 显示符合夹爪长度的夹持力



力和扭矩

显示除夹持力外可能作用的静力和力矩。



Mr	15
Mx	20
My	15
Fa	600

包含在供货范围内



定位环


BDST40800



控制


ELEGR04

配件建议



插入式弯角接头电缆 5 m - M8插头(母头)

KAW500



插入式直连接头电缆 5 m - M8插头(母头)

KAG500

		▶ 技术数据	
订购编号	GED1506C	GED1506O	
单边行程 [mm]	6	6	
最大闭合抓取力(可调节) [N]	290	-	
最大张开抓取力(可调节) [N]	-	290	
闭合时间 [s]	0.4	0.4	
张开时间 [s]	0.4	0.4	
重复定位 +/- [mm]	0.02	0.02	
电压 [V]*	24	24	
最大电位器可控电流 [mA]	210	210	
最小操作温度 [°C]	5	5	
最大操作温度 [°C]	80	80	
根据IEC 60529标准安全保护	IP67	IP67	
重量 [kg]	2	2	

*索取可提供 12 V 电压型号

