

# 2 - ČELUŠŤOVÉ PARALELNÉ CHÁPADLÁ

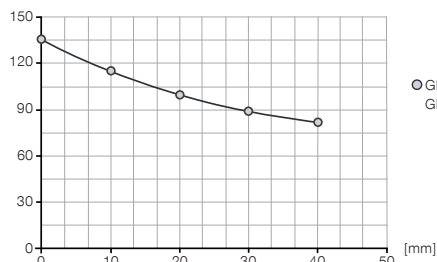
## KONŠTRUKČNÁ VEĽKOSŤ GEP1602

### ► ŠPECIFIKÁCIE PRODUKTOV



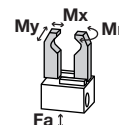
#### ► diagram uchopovacej sily

[N] Znárodnjuje uchopovaciu silu v závislosti od dĺžky uchopovacích čelustí.



#### ► sily a momenty

Zobrazuje statické sily a momenty, ktoré môžu pôsobiť okrem uchopovacej sily.



Mr	2
Mx	3
My	2
Fa	50

### ► OBSIAHNUTÉ V OBJEME DODÁVKY



Strediaci kotúč


DST02900



Kontrol


ELEGR01

### ► ODPORÚČANÉ PRÍSLUŠENSTVO



konektor uhlové kábel 5 m - puzdro M8

KAW500



konektor priame kábel 5 m - puzdro M8

KAG500

objednávacie č.	► technické údaje
Zdvih na čelust' [mm]	2
Uchopovacia sila zavrieť (nastaviteľný) max. [N]	115
Uchopovacia sila otvoriť (nastaviteľný) max. [N]	115
Doba otvárania [s]	0,2
Doba zatvárania [s]	0,2
Opakovacia presnosť +/- [mm]	0,2
Napätie [V]*	24
Prúd nastaviteľný cez potenciometer max. [mA]	140
Prevádzková teplota min. [°C]	5
Prevádzková teplota max. [°C]	80
Druh krytia potiem IEC 60529	IP67
Hmotnosť [kg]	0,3

\*Napätie 12 voltov na požiadanie

