

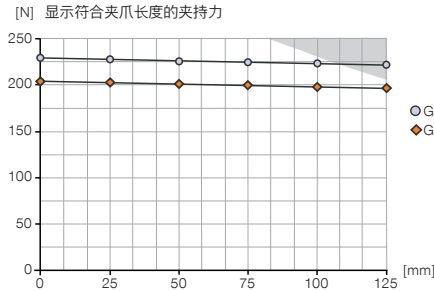
2指平行抓手

安装尺寸 GP105

产品规格

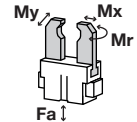


夹持力图表



力和扭矩

显示除夹持力外可能作用的静力和力矩。



Mr	2
Mx	2
My	2
Fa	180

包含在供货范围内



安装块

KB6.5-03



定位环

DST40400

配件建议



直插接头-快接式

GVM5




接近开关 - 电缆 5 m

NJ6.5-E2-01




接近开关 - M8接头

NJ6.5-E2S



插入式弯角接头电缆 5 m - M8插头(母头)

KAW500



插入式直接头电缆 5 m - M8插头(母头)

KAG500



通用铝手指

UB105



通用钢手指

UB105ST

▶ 技术数据*	
订购编号	GP105
单边行程 [mm]	5
闭合抓取力 [N]	210
张开抓取力 [N]	230
闭合时间 [s]	0.03
张开时间 [s]	0.03
重复定位 +/- [mm]	0.05
最小操作气压 [bar]	3
最大操作气压 [bar]	8
最小操作温度 [°C]	5
最大操作温度 [°C]	80
每循环耗气体积 [cm³]	4
重量 [kg]	0.31

*所有数据在6 bar 气压下测量

