


# 2 - ČELUŠTOVÉ PARALELNÉ CHÁPADLÁ

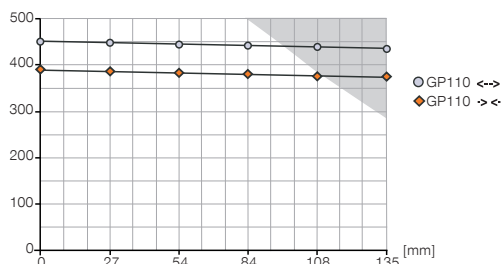
## KONŠTRUKČNÁ VEĽKOSŤ GP110

### ► ŠPECIFIKÁCIE PRODUKTOV



#### ► diagram uchopovacej sily

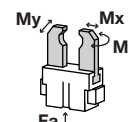
[N] Znárodnuje uchopovaciu silu v závislosti od dĺžky uchopovacích čelustí.



tmavá plocha: je potrebné rátať so zvýšeným opotrebením - príp. znížiť tlak

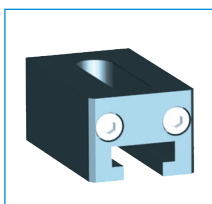
#### ► sily a momenty

Zobrazuje statické sily a momenty, ktoré môžu pôsobiť okrem uchopovacej sily.



Mr	8
Mx	8
My	8
Fa	250

### ► OBSIAHNUTÉ V OBJEME DODÁVKY



Zvierkovnica

KB8-25



Strediaci kotúč

BDST40800

### ► ODPORUČANÉ PRÍSLUŠENSTVO



Priame skrutkovania

GVM5




induktívny snímač približenia - kábel 5 m

NJ8-E2




induktívny snímač približenia - zástrčka M8

NJ8-E2S



konektor uhlové kábel 5 m - puzdro M8

KAW500



konektor priame kábel 5 m - puzdro M8

KAG500



univerzálna súprava čelustí hliník

UB110P



univerzálna súprava čelustí ocel

UB110PST

objednávacie č.	GP110
Zdvih na čelust' [mm]	10
Uchopovacia sila zavrieť [N]	380
Uchopovacia sila otvoriť [N]	430
Doba zatvárania [s]	0,04
Doba otvárania [s]	0,04
Opakovacia presnosť +/- [mm]	0,05
Prevádzkový tlak min. [bar]	3
Prevádzkový tlak max. [bar]	8
Prevádzková teplota min. [°C]	5
Prevádzková teplota max. [°C]	80
Objem valca na cyklus [cm <sup>3</sup> ]	17
Hmotnosť [kg]	0,9

\*všetky údaje merané pri 6 bar

► **technické údaje\***

