

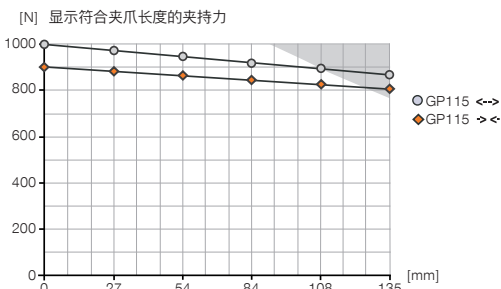
2指平行抓手

安装尺寸 GP115

产品规格



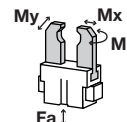
夹持力图表



突出显示的表面: 预计将出现严重磨损 - 必要时将压力降至最低

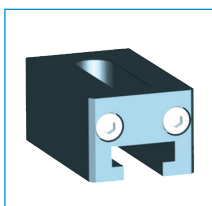
力和扭矩

显示除夹持力外可能作用的静力和力矩。



Mr	15
Mx	15
My	15
Fa	700

包含在供货范围内



安装块

KB8-26



定位环


DST11500

配件建议



直插接头-快接式

GV1-8X8




接近开关 - 电缆 5 m

NJ8-E2




接近开关 - M8接头

NJ8-E2S



插入式弯角接头电缆 5 m - M8插头(母头)

KAW500



插入式直接头电缆 5 m - M8插头(母头)

KAG500



通用铝手指

UB115



通用钢手指

UB115ST

▶ 技术数据*	
订购编号	GP115
单边行程 [mm]	15
闭合抓取力 [N]	930
张开抓取力 [N]	1000
闭合时间 [s]	0.04
张开时间 [s]	0.04
重复定位 +/- [mm]	0.05
最小操作气压 [bar]	3
最大操作气压 [bar]	8
最小操作温度 [°C]	5
最大操作温度 [°C]	80
每循环耗气体积 [cm³]	57
重量 [kg]	2.3

*所有数据在6 bar 气压下测量

