

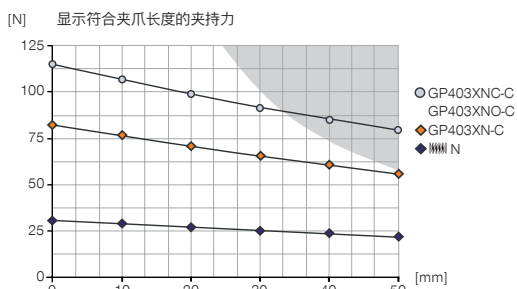
# 2指平行抓手

## 安装尺寸 GP403X

### 产品规格

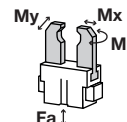


#### 夹持力图表



#### 力和扭矩

显示除夹持力外可能作用的静力和力矩。



Mr [Nm]	6
Mx [Nm]	12
My [Nm]	12
Fa [N]	500

### 包含在供货范围内



安装块

KB3-03



定位环

DST40400

### 配件建议




通用铝手指

UB403




通用钢手指

UB403ST



插入式弯角接头电缆 5 m - M8插头(母头)

KAW500



插入式直接头电缆 5 m - M8插头(母头)

KAG500



磁性传感器弯头电缆 5 m

MFS103KHC




磁性传感器弯头电缆 0.3 m - M8接头

MFS103SKHC



直插接头-快接式

GVM5




接近开关 - 电缆 5 m

NJ3-E2



接近开关电缆 0.3 m - M8接头

NJ3-E2SK



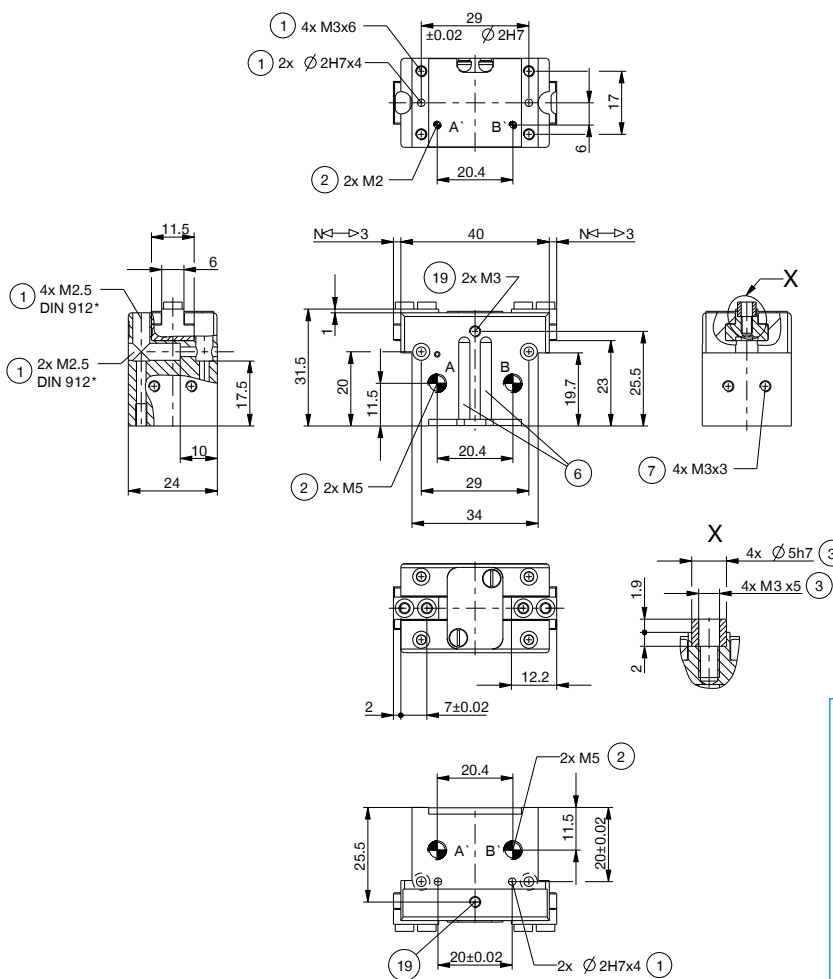
快泄阀

DEV04

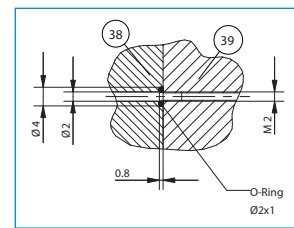
订购编号	▶ 技术数据*		
	GP403XN-C	GP403XNC-C	GP403XNO-C
单边行程 [mm]	3	3	3
闭合抓取力 [N]	85	115	-
张开抓取力 [N]	100	-	115
弹簧确保的最小保持力 [N]	-	32	32
闭合时间 [s]	0.015	0.01	0.02
张开时间 [s]	0.015	0.02	0.01
重复定位 +/- [mm]	0.01	0.01	0.01
最小操作气压 [bar]	3	4	4
最大操作气压 [bar]	8	8	8
最小操作温度 [°C]	5	5	5
最大操作温度 [°C]	80	80	80
每循环耗气体积 [cm³]	1.8	3.3	3.3
重量 [kg]	0.08	0.1	0.1

\*所有数据在6 bar 气压下测量

NC / NO



- ① 机械手固定装置
- ② 能源供应
- ③ 夹爪固定装置
- ⑥ 磁场传感器检测槽
- ⑦ 夹紧座固定装置
- ⑱ 阻隔空气连接方式
- ⑳ 适配器
- ㉑ 机械手
- Ⓐ 空气接口(关闭)
- Ⓑ 空气接口(打开)
- Ⓐ 备用空气接口(关闭)
- Ⓑ 备用空气接口(打开)



无软管供应能源

