

2指平行抓手

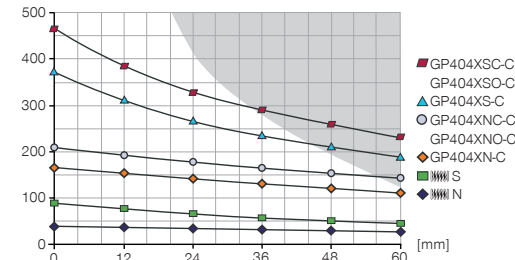
安装尺寸 GP404X

产品规格



夹持力图表

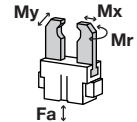
[N] 显示符合夹爪长度的夹持力



突出显示的表面: 预计将出现严重磨损 - 必要时将压力降至最低

力和扭矩

显示除夹持力外可能作用的静力和力矩。



Mr	8
Mx	18
My	15
Fa	700

包含在供货范围内



安装块

KB3-08



定位环

DST40400

配件建议




通用铝手指

UB404




通用钢手指

UB404ST




防尘

PR404-B



插入式弯角接头电缆 5 m - M8插头(母头)

KAW500



插入式直连接头电缆 5 m - M8插头(母头)

KAG500



磁性传感器弯头电缆 5 m

MFS103KHC




磁性传感器弯头电缆 0.3 m - M8接头

MFS103SKHC



直插接头-快接式

GVM5



接近开关 - 电缆 5 m

NJ3-E2



接近开关电缆 0.3 m - M8 接头

NJ3-E2SK

订购编号	▶ 技术数据*					
	GP404XN-C	GP404XNC-C	GP404XNO-C	GP404XS-C	GP404XSC-C	GP404XSO-C
单边行程 [mm]	4	4	4	2	2	2
闭合抓取力 [N]	170	210	-	375	465	-
张开抓取力 [N]	185	-	225	410	-	500
弹簧确保的最小保持力 [N]	-	40	40	-	90	90
闭合时间 [s]	0.02	0.15	0.025	0.02	0.15	0.025
张开时间 [s]	0.02	0.025	0.015	0.02	0.025	0.015
重复定位 +/- [mm]	0.01	0.01	0.01	0.01	0.01	0.01
最小操作气压 [bar]	3	4	4	3	4	4
最大操作气压 [bar]	8	8	8	8	8	8
最小操作温度 [°C]	5	5	5	5	5	5
最大操作温度 [°C]	80	80	80	80	80	80
每循环耗气体积 [cm³]	4.1	6.9	6.9	4.1	6.9	6.9
重量 [kg]	0.14	0.16	0.16	0.14	0.16	0.16

*所有数据在6 bar 气压下测量

