

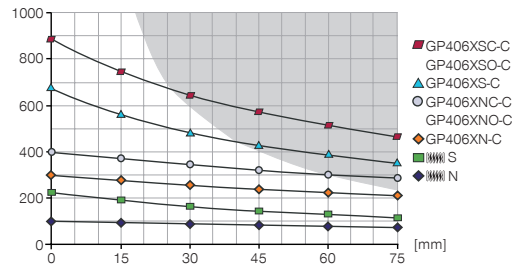
2指平行抓手 安装尺寸 GP406X

产品规格



夹持力图表

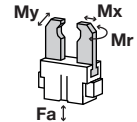
[N] 显示符合夹爪长度的夹持力



突出显示的表面: 预计将出现严重磨损 - 必要时将压力降至最低


力和扭矩

显示除夹持力外可能作用的静力和力矩。



Mr	35
Mx	60
My	45
Fa	1200

包含在供货范围内



安装块

KB8K



定位环

DST40600

配件建议




通用铝手指

UB406




通用钢手指

UB406ST




防尘

PR406-B



插入式弯角接头电缆 5 m - M8插头(母头)

KAW500



插入式直连接头电缆 5 m - M8插头(母头)

KAG500



磁性传感器弯头电缆 5 m

MFS103KHC



磁性传感器弯头电缆0.3 m - M8接头

MFS103SKHC



磁性传感器直电缆 5 m

MFS204KHC



磁性传感器直电缆0.3 m - M8接头

MFS204SKHC



直插接头-快接式

GVM5

订购编号	▶ 技术数据*					
	GP406XN-C	GP406XNC-C	GP406XNO-C	GP406XS-C	GP406XSC-C	GP406XSO-C
单边行程 [mm]	6	6	6	3	3	3
闭合抓取力 [N]	300	400	-	670	900	-
张开抓取力 [N]	325	-	425	725	-	950
弹簧确保的最小保持力 [N]	-	100	100	-	230	230
闭合时间 [s]	0.03	0.025	0.04	0.03	0.025	0.04
张开时间 [s]	0.03	0.04	0.025	0.03	0.04	0.025
重复定位 +/- [mm]	0.01	0.01	0.01	0.01	0.01	0.01
最小操作气压 [bar]	3	4	4	3	4	4
最大操作气压 [bar]	8	8	8	8	8	8
最小操作温度 [°C]	5	5	5	5	5	5
最大操作温度 [°C]	80	80	80	80	80	80
每循环耗气体积 [cm³]	10.1	15.5	15.5	10.1	15.5	15.5
重量 [kg]	0.27	0.32	0.32	0.27	0.32	0.32

*所有数据在6 bar 气压下测量

