

2指平行抓手

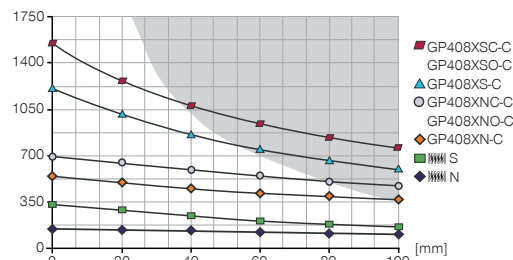
安装尺寸 GP408X

产品规格



夹持力图表

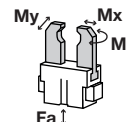
[N] 显示符合夹爪长度的夹持力



突出显示的表面: 预计将出现严重磨损 - 必要时将压力降至最低

力和扭矩

显示除夹持力外可能作用的静力和力矩。



| | |
|----|------|
| Mr | 50 |
| Mx | 95 |
| My | 60 |
| Fa | 1800 |

包含在供货范围内



安装块

KB8K



定位环

BDST40800

配件建议




通用铝手指

UB408




通用钢手指

UB408ST




防尘

PR408-B



插入式弯角接头电缆 5 m - M8插头(母头)

KAW500



插入式直接头电缆 5 m - M8插头(母头)

KAG500



磁性传感器弯头电缆 5 m

MFS103KHC



磁性传感器弯头电缆0.3 m - M8接头

MFS103SKHC



磁性传感器直电缆 5 m

MFS204KHC



磁性传感器直电缆0.3 m - M8接头

MFS204SKHC



直插头-快接式

GVM5

| 订购编号 | ▶ 技术数据* | | | | | |
|----------------|-----------|------------|------------|-----------|------------|------------|
| | GP408XN-C | GP408XNC-C | GP408XNO-C | GP408XS-C | GP408XSC-C | GP408XSO-C |
| 单边行程 [mm] | 8 | 8 | 8 | 4 | 4 | 4 |
| 闭合抓取力 [N] | 550 | 700 | - | 1230 | 1570 | - |
| 张开抓取力 [N] | 590 | - | 470 | 1320 | - | 1660 |
| 弹簧确保的最小保持力 [N] | - | 150 | 150 | - | 340 | 340 |
| 闭合时间 [s] | 0.04 | 0.03 | 0.05 | 0.04 | 0.03 | 0.05 |
| 张开时间 [s] | 0.04 | 0.05 | 0.03 | 0.04 | 0.05 | 0.03 |
| 重复定位 +/- [mm] | 0.025 | 0.025 | 0.025 | 0.025 | 0.025 | 0.025 |
| 最小操作气压 [bar] | 3 | 4 | 4 | 3 | 4 | 4 |
| 最大操作气压 [bar] | 8 | 8 | 8 | 8 | 8 | 8 |
| 最小操作温度 [°C] | 5 | 5 | 5 | 5 | 5 | 5 |
| 最大操作温度 [°C] | 80 | 80 | 80 | 80 | 80 | 80 |
| 每循环耗气体积 [cm³] | 23.6 | 35.5 | 35.5 | 23.6 | 35.5 | 35.5 |
| 重量 [kg] | 0.5 | 0.57 | 0.57 | 0.5 | 0.57 | 0.57 |

*所有数据在6 bar 气压下测量

