

PINZE PARALLELE A DUE GANASCE

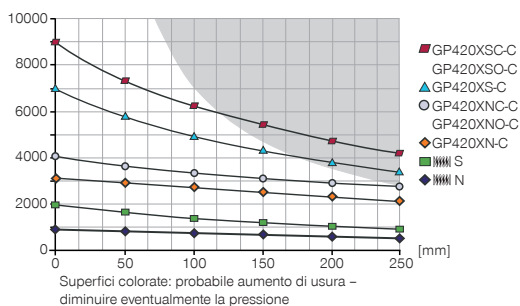
DIMENSIONI COSTRUTTIVE GP420X

► SPECIFICHE PRODOTTO



► Diagramma forza di presa

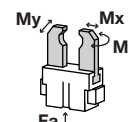
Mostra la forza di presa in relazione alla lunghezza delle ganasce



Superfici colorate: probabile aumento di usura - diminuire eventualmente la pressione


► Forze e momenti

Indica forze statiche e coppie che possono agire in aggiunta alla forza di presa.



Mr	170
Mx	210
My	220
Fa	7000

► IN DOTAZIONE



Supporti sensore

KB8K



Boccole di centraggio

DST42000

► ACCESSORI CONSIGLIATI




Kit di ganasce universali Alluminio

UB420




Kit di ganasce universali acciaio

UB420ST




Coperchio contro le polveri

PR420-B




Supporto sensore alternativo

KHA420-B-8



Connettori a spina angolari cavi 5 m - Presa M8

KAW500



Connettori a spina lineari cavi 5 m - Presa M8

KAG500



Sensori magnetici angolari cavi 5 m

MFS103KHC



Sensori magnetici angolari cavi 0,3 m - Spine M8

MFS103SKHC



Sensori magnetici lineari cavi 5 m

MFS204KHC



Sensori magnetici lineari cavi 0,3 m - Spine M8

MFS204SKHC

