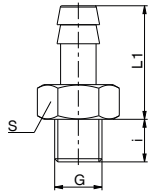


# 阀, 连接头, 配件

## 连接件

### ► GV系列 - 直插接头-宝塔式



- 用于使用软管箍安装
- 直型规格

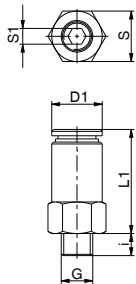
#### ► 技术数据

订购编号	GVM3	GV1-8X5ID	GV1-8X6ID	GV1-8X8ID	GV1-4X8ID
固定螺纹	M3	G1/8"	G1/8"	G1/8"	G1/4"
管内直径 $\varnothing$ [mm]	3	5	6	8	8
长度 [mm]	9.9	30.0	30.0	30.0	32.5
尺寸 i [mm]	2.7	6	6	6	8
尺寸 L1 [mm]	7.2	24	24	24	24.5
S [mm]	4.5	13	13	13	17

#### ► 技术数据

订购编号	GV1-4X10ID	GV3-8X13ID	GV1-2X13ID	GV1-2X16ID
固定螺纹	G1/4"	G3/8"	G1/2"	G1/2"
管内直径 $\varnothing$ [mm]	10	13	13	16
长度 [mm]	32.5	33.5	35.0	39.5
尺寸 i [mm]	8	9	10	10
尺寸 L1 [mm]	24.5	24.5	25	29.5
S [mm]	17	19	24	24

### ► GV系列 - 直插接头-快接式



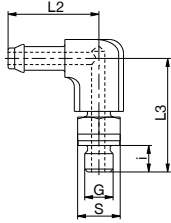
- 通过快速安装和卸载来节约成本
- 直型规格

#### ► 技术数据

订购编号	GVM5	GV1-8X4	GV1-8X6	GV1-8X8	GV1-4X6	GV1-4X8
固定螺纹	M5	G1/8"	G1/8"	G1/8"	G1/4"	G1/4"
管外直径 $\varnothing$ [mm]	4	4	6	8	6	8
长度 [mm]	20.0	19.0	20.0	25.0	21.5	23.0
尺寸 i [mm]	3.5	3.5	5	5	7	7
尺寸 L1 [mm]	16.5	16.5	14	20	14.5	16
尺寸 D1 [mm]	8	8	10	14	12	14
S1 [mm]	2.5	2.5	3	5	4	6
S [mm]	8	8	13	14	17	17



## ▶ WV系列 - 直插接头- 宝塔式



- ▶ 用于使用软管箍安装
- ▶ 带角度型规格

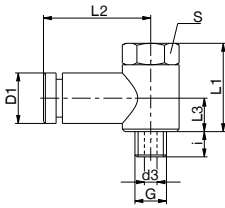
### ▶ 技术数据

#### 订购编号

**WVM3**

固定螺纹	M3
管内直径 $\varnothing$ [mm]	3
尺寸 i [mm]	2.7
尺寸 L2 [mm]	13.3
尺寸 L3 [mm]	11.4
S [mm]	4.5

## ▶ WV系列 - 角度接头-快接式



- ▶ 通过快速安装和卸载来节约成本
- ▶ 角度或可回转安装

### ▶ 技术数据

#### 订购编号

**WVM5      WV1-8X4      WV1-8X6      WV1-8X8      WV1-4X6      WV1-4X8**

固定螺纹	M5	G1/8"	G1/8"	G1/8"	G1/4"	G1/4"
管外直径 $\varnothing$ [mm]	4	4	6	8	6	8
尺寸 i [mm]	4	6.5	6.5	6.5	8	8
尺寸 L1 [mm]	14	20	20	20	21	21
尺寸 L2 [mm]	17	20.5	21.5	23.5	23.5	25.5
尺寸 L3 [mm]	5.3	8	8	8	8	8
尺寸 d3 [mm]	2	5	5	5	7	7
尺寸 D1 [mm]	8	10	12	14	12	14
S [mm]	8	14	14	14	17	17

