

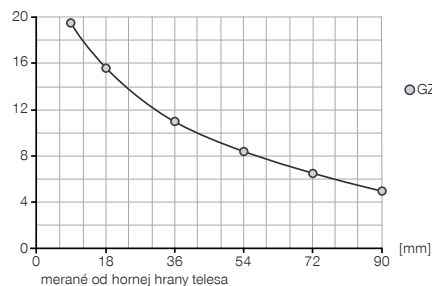
# 2 - ČELUSŤOVÉ UHLOVÉ CHÁPADLÁ KONŠTRUKČNÁ VEĽKOSŤ GZ11-18E

## ► ŠPECIFIKÁCIE PRODUKTOV



### ► diagram uchopovacej sily

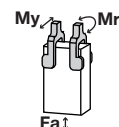
[N] Znárodnjuje uchopovaciu silu v závislosti od dĺžky uchopovacích čelustí.



○GZ11-18E → <<

### ► sily a momenty

Zobrazuje statické sily a momenty, ktoré môžu pôsobiť okrem uchopovacej sily.



Mr	0,5
My	0,5
Fa	30

## ► ODPORÚČANÉ PRÍSLUŠENSTVO



Priame skrutkovania

**GVM5**



induktívny snímač približenia - kábel 5 m

**NJ3-E2**




induktívny snímač približenia kábel 0,3 m - zástrčka M8

**NJ3-E2SK**



Zvierkovnica

**KB3M**



konektor priame kábel 5 m - puzdro M8

**KAG500**



konektor konfekčne použiteľný priame - zástrčka M8

**S8-G-3**



konektor konfekčne použiteľný priame - zástrčka M12

**S12-G-3**

► technické údaje*	
<b>objednávacie č.</b>	<b>GZ11-18E</b>
Zdvih na čelust' [°]	4,5
Uchopovací moment zavrieť [Nm]	0,48
Uchopovací moment otvoriť [Nm]	-
Uchopovacia sila zavrieť [N]	19,2
Uchopovacia sila otvoriť [N]	-
Doba zatvárania [s]	0,2
Doba otvárania [s]	0,2
Opakovacia presnosť +/- [mm]	0,1
Prevádzkový tlak min. [bar]	5
Prevádzkový tlak max. [bar]	8
Prevádzková teplota min. [°C]	5
Prevádzková teplota max. [°C]	80
Objem valca na cyklus [cm <sup>3</sup> ]	1
Hmotnosť [kg]	0,063

\*všetky údaje merané pri 6 bar

