

2指张角抓手

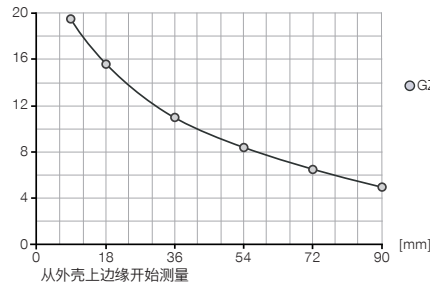
安装尺寸 GZ11-18E

产品规格



夹持力图表

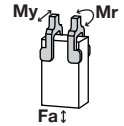
[N] 显示符合夹爪长度的夹持力



○GZ11-18E ><

力和扭矩

显示除夹持力外可能作用的静力和力矩。



| | |
|----|-----|
| Mr | 0.5 |
| My | 0.5 |
| Fa | 30 |

配件建议



直插接头-快接式

GVM5



接近开关 - 电缆 5 m

NJ3-E2




接近开关电缆 0.3 m - M8 接头

NJ3-E2SK



安装块

KB3M



插入式直连接头电缆 5 m - M8插头(母头)

KAG500



可加工的插入式直连接头 - M8接头

S8-G-3



可加工的插入式直连接头 - M12接头

S12-G-3

| ▶ 技术数据* | |
|---------------|-----------------|
| 订购编号 | GZ11-18E |
| 单边行程 [°] | 4.5 |
| 闭合抓取力矩 [Nm] | 0.48 |
| 张开抓取力矩 [Nm] | - |
| 闭合抓取力 [N] | 19.2 |
| 张开抓取力 [N] | - |
| 闭合时间 [s] | 0.2 |
| 张开时间 [s] | 0.2 |
| 重复定位 +/- [mm] | 0.1 |
| 最小操作气压 [bar] | 5 |
| 最大操作气压 [bar] | 8 |
| 最小操作温度 [°C] | 5 |
| 最大操作温度 [°C] | 80 |
| 每循环耗气体积 [cm³] | 1 |
| 重量 [kg] | 0.063 |

*所有数据在6 bar 气压下测量

