

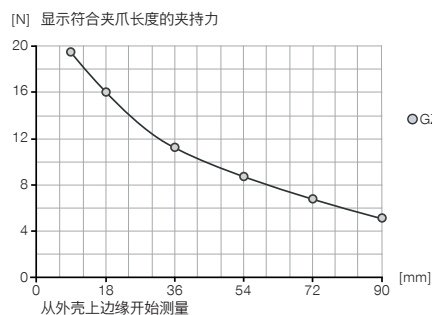
2指张角抓手

安装尺寸 GZ18-23D

产品规格

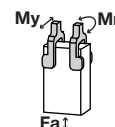


夹持力图表



力和扭矩

显示除夹持力外可能作用的静力和力矩。



Mr	0.3
My	0.5
Fa	30

配件建议



直插接头-快接式

GVM5



接近开关 - 电缆 5 m

NJ3-E2




接近开关电缆 0.3 m - M8 接头

NJ3-E2SK



安装块

KB3M



插入式直连接头电缆 5 m - M8插头(母头)

KAG500



可加工的插入式直连接头 - M8连接器

S8-G-3

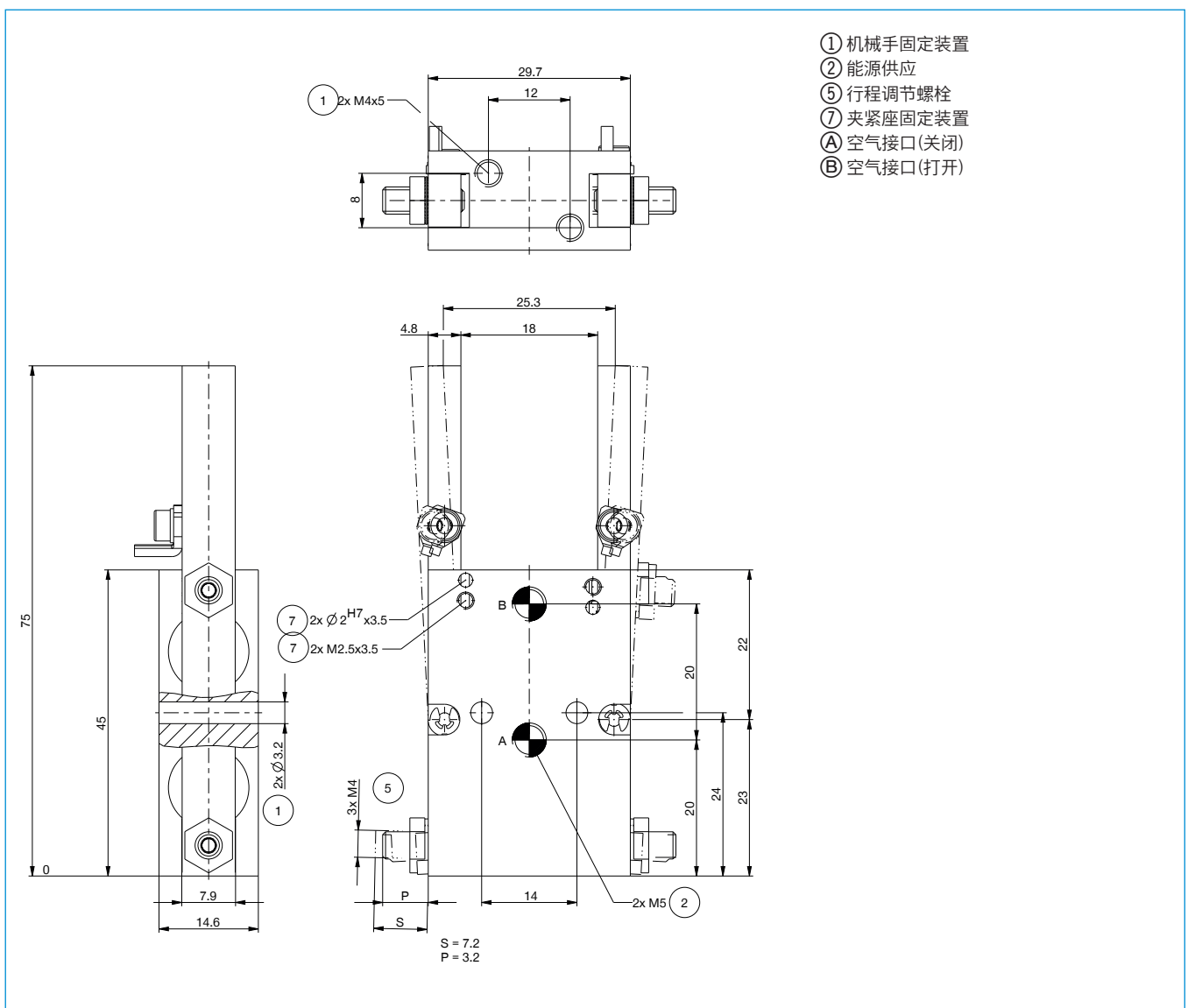


可加工的插入式直连接头 - M12连接器

S12-G-3

订购编号	
▶ 技术数据*	
GZ18-23D	
单边行程 [°]	4
闭合抓取力矩 [Nm]	1.1
张开抓取力矩 [Nm]	0.56
闭合抓取力 [N]	34.4
张开抓取力 [N]	17.5
闭合时间 [s]	0.02
张开时间 [s]	0.02
重复定位 +/- [mm]	0.1
最小操作气压 [bar]	5
最大操作气压 [bar]	8
最小操作温度 [°C]	5
最大操作温度 [°C]	80
每循环耗气体积 [cm ³]	0.5
重量 [kg]	0.08

*所有数据在6 bar 气压下测量



- ① 机械手固定装置
- ② 能源供应
- ⑤ 行程调节螺栓
- ⑦ 夹紧座固定装置
- Ⓐ 空气接口(关闭)
- Ⓑ 空气接口(打开)