

PINZAS ANGULARES

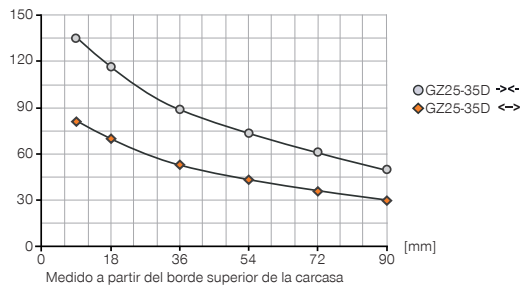
TAMAÑO CONSTRUCTIVO GZ25-35D

► ESPECIFICACIONES DEL PRODUCTO



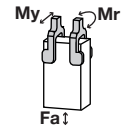
► Gráfico de fuerzas

[N] Muestra la fuerza de agarre en relación con la longitud de los dedos.



► Fuerzas y momentos

Muestra fuerzas y pares estáticos que pueden influir adicionalmente en la fuerza de agarre.




Mr	0.5
My	0.8
Fa	50

► ACCESORIOS RECOMENDADOS



Racor recto

GVM5



Detector inductivo - Cable 5 m

NJ3-E2




Detector inductivo cable 0,3 m - Conector M8

NJ3-E2SK



Soporte de detector

KB3M



Cable conector recto, cable 5 m - Hembra M8

KAG500



*Conector M8 recto confeccionable

S8-G-3



Conector M12 recto confeccionable

S12-G-3

Referencia	Datos técnicos*
Carrera por mordaza [°]	4
Par de agarre al cerrar [Nm]	5.4
Par de agarre al abrir [Nm]	3.4
Fuerza de agarre al cerrar [N]	135
Fuerza de agarre al abrir [N]	85
Tiempo de cierre [s]	0.03
Tiempo de apertura [s]	0.03
Precisión de repetición +/- [mm]	0.1
Presión de servicio mín. [bar]	4
Presión de servicio máx. [bar]	8
Temperatura de servicio mín. [°C]	5
Temperatura de servicio máx. [°C]	80
Volumen de cilindro por ciclo [cm³]	12
Peso [kg]	0.263

* Todos los datos verificados con 6 bar

