

2指张角抓手

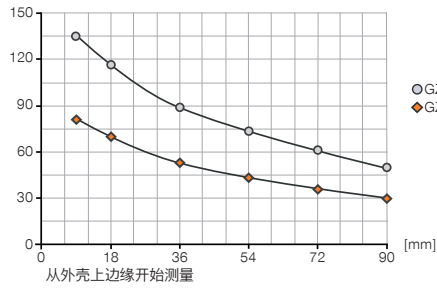
安装尺寸 GZ25-35G

产品规格



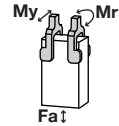
夹持力图表

[N] 显示符合夹爪长度的夹持力



力和扭矩

显示除夹持力外可能作用的静力和力矩。




Mr	0.5
My	0.8
Fa	50

配件建议



直插接头-快接式

GVM5



接近开关 - 电缆 5 m

NJ3-E2




接近开关电缆 0.3 m - M8 接头

NJ3-E2SK



安装块

KB3M



插入式直连接头电缆 5 m - M8插头(母头)

KAG500



可加工的插入式直连接头 - M8连接器

S8-G-3



可加工的插入式直连接头 - M12连接器

S12-G-3

订购编号		▶ 技术数据*
单边行程 [°]	4	GZ25-35G
闭合抓取力矩 [Nm]	5.4	
张开抓取力矩 [Nm]	3.4	
闭合抓取力 [N]	135	
张开抓取力 [N]	85	
闭合时间 [s]	0.03	
张开时间 [s]	0.03	
重复定位 +/- [mm]	0.02	
最小操作气压 [bar]	4	
最大操作气压 [bar]	8	
最小操作温度 [°C]	5	
最大操作温度 [°C]	80	
每循环耗气体积 [cm ³]	2	
重量 [kg]	0.315	

*所有数据在6 bar 气压下测量

