PINCE ANGULAIRE DEUX MORS
TAILLE DE FABRICATION GZ55-65D

▶ SPÉCIFICATIONS PRODUIT

▶ Diagramme des forces

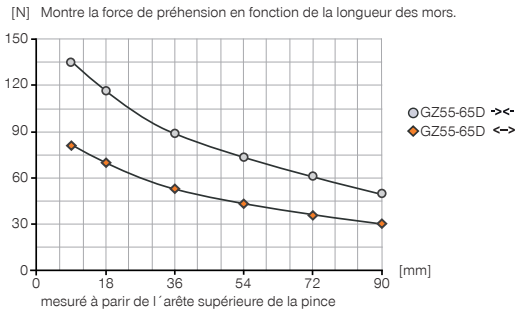

▶ Forces et couples

Montre les couples et les forces qui peuvent agir en plus de la force de préhension.

Mr	0.5
My	0.8
Fa	50

▶ ACCESSOIRES RECOMMANDÉS

Raccord pneumatique droit

GVM5



Détecteur de proximité inductif - Câble 5 m

NJ3-E2

Détecteur de proximité inductif Câble 0,3 m - Fiche M8

NJ3-E2SK

Support détecteur

KB3M



Connecteur enfichable droit Câble 5 m - Douille M8

KAG500

Connecteur enfichable adaptable droit - Fiche M8

S8-G-3

Connecteur enfichable adaptable droit - Fiche M12

S12-G-3

	▶ Caractéristiques techniques*
N° de commande	**GZ55-65D**
Course par mors [°]	4
Couple de préhension à la fermetrue [Nm]	5.4
Couple de préhension à l'ouverture [Nm]	3.4
Force de préhension à la fermeture [N]	135
Force de préhension à l'ouverture [N]	85
Temps de fermeture [s]	0.03
Temps d'ouverture [s]	0.03
Précision de répétition +/- [mm]	0.02
Pression de service min. [bar]	4
Pression de service max. [bar]	8
Température de fonctionnement min. [°C]	5
Température de fonctionnement max. [°C]	80
Volume du vérin par cycle [cm³]	13
Poids [kg]	0.38

*Toutes les données mesurées à 6 bar

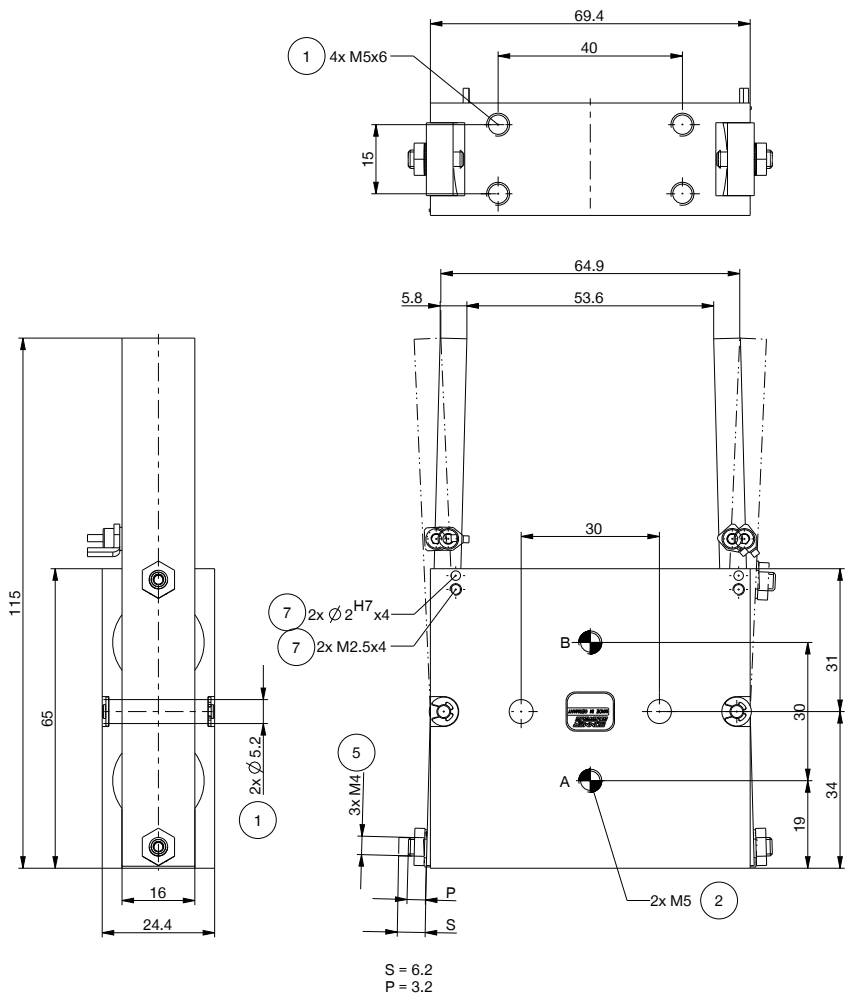

① Fixation pince
② Alimentation en énergie
⑤ Vis de réglage course
⑦ Fixation des supports détecteurs
Ⓐ Raccord pneumatique (fermeture)
Ⓑ Raccord pneumatique (ouverture)