

# 2指张角抓手

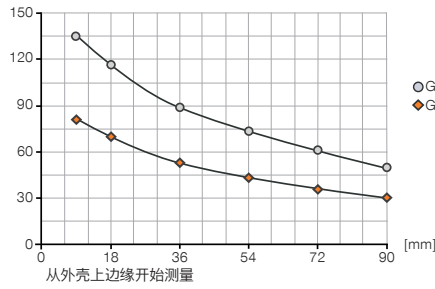
## 安装尺寸 GZ55-65D

### 产品规格



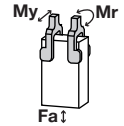
### 夹持力图表

[N] 显示符合夹爪长度的夹持力



### 力和扭矩

显示除夹持力外可能作用的静力和力矩。




Mr	0.5
My	0.8
Fa	50

### 配件建议



直插接头-快接式

GVM5



接近开关 - 电缆 5 m

NJ3-E2




接近开关电缆 0.3 m - M8 接头

NJ3-E2SK



安装块

KB3M



插入式直连接头电缆 5 m - M8插头(母头)

KAG500



可加工的插入式直连接头 - M8连接器

S8-G-3



可加工的插入式直连接头 - M12连接器

S12-G-3

▶ 技术数据*	
订购编号	<b>GZ55-65D</b>
单边行程 [°]	4
闭合抓取力矩 [Nm]	5.4
张开抓取力矩 [Nm]	3.4
闭合抓取力 [N]	135
张开抓取力 [N]	85
闭合时间 [s]	0.03
张开时间 [s]	0.03
重复定位 +/- [mm]	0.02
最小操作气压 [bar]	4
最大操作气压 [bar]	8
最小操作温度 [°C]	5
最大操作温度 [°C]	80
每循环耗气体积 [cm <sup>3</sup> ]	13
重量 [kg]	0.38

\*所有数据在6 bar 气压下测量

