


# 密封泡沫吸盘

## ZS 系列

### ▶ 产品优点



- ▶ 尺寸: 30x80 mm
- ▶ 直径: 35 mm - 400 mm
- ▶ 优异的特性
  - 适用于搬运粗糙、不平整和纹理明显的表面
  - 密封边缘采用适应性极强的 EPDM 材料制成
- ▶ 应用领域
  - 玻璃
  - 木材与复合材料
  - 金属

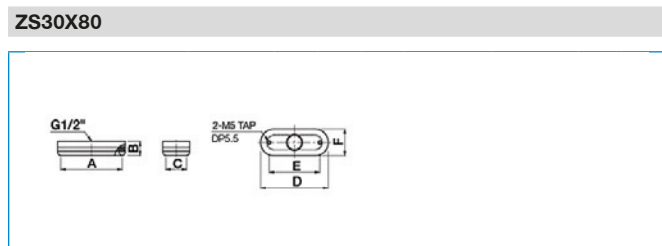
### ▶ 产品代码

ZS	35	-	E	-	18F	-	F
系列	直径		材质		固定螺纹		过滤器类型

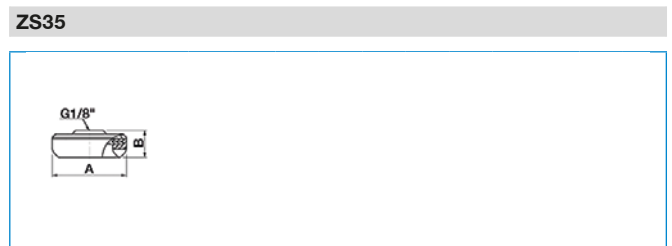
### ▶ 材料特性

规格	材质	颜色	操作温度 [°C]	肖氏硬度
E	EPDM	黑色	0 ... +150	40

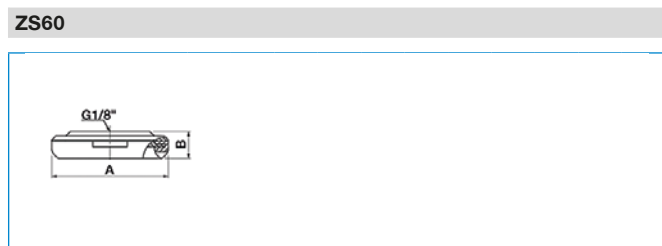
### ▶ 尺寸



图例	A	B	C	D	E	F
尺寸 [mm]	80.5	19	28	88	66	35



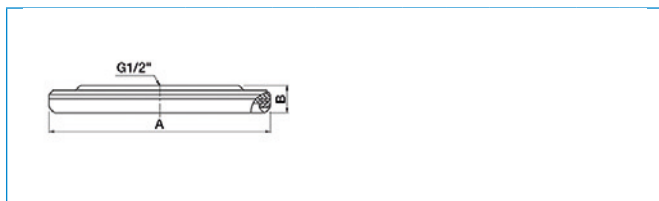
图例	A	B
尺寸 [mm]	43	15.5



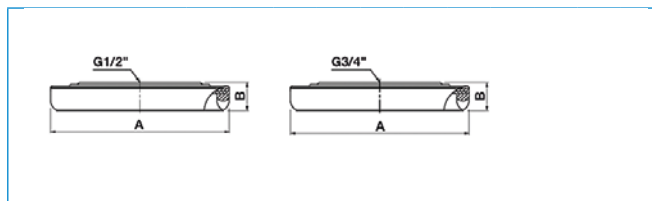
图例	A	B
尺寸 [mm]	43	15.5



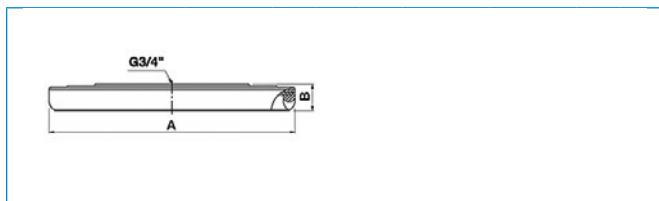
图例	A	B
尺寸 [mm]	108	18.7

**ZS150**

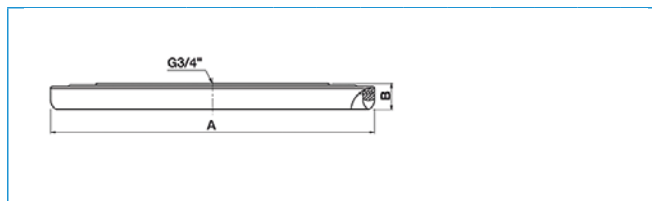
图例	A B
尺寸 [mm]	157.5 19.5

**ZS200**

图例	A B
尺寸 [mm]	215 34

**ZS300**

图例	A B
尺寸 [mm]	315 34

**ZS400**

图例	A B
尺寸 [mm]	415 34

**▶ 技术数据**

尺寸型号	ZS30X80	ZS35	ZS60	ZS100	ZS150	ZS200	ZS300	ZS400
-20 kPa 时的平行提升力 [kg]								
-60 kPa 时的平行提升力 [kg]								
-90 kPa 时的平行提升力 [kg]								
-20 kPa 时的垂直提升力 [kg]	2.700	2.040	6.120	18.360	38.000	76.530	163.260	326.000
-60 kPa 时的垂直提升力 [kg]	9.100	5.100	15.300	45.900	97.000	193.870	438.770	876.000
-90 kPa 时的垂直提升力 [kg]	14.000	7.140	22.440	67.340	138.000	275.510	653.060	
体积 [cm <sup>3</sup> ]	43.000	6.000	20.000	55.000	125.000	543.000		

**▶ 技术数据**

订购编号	尺寸 [mm]	直径 [mm]	材质	固定螺纹	过滤器类型
ZS30X80-E	30x80		EPDM		
ZS30X80-E-12F	30x80		EPDM	G1/2" 内	
ZS30X80-E-18F	30x80		EPDM	G1/8" 内	
ZS35-E		35	EPDM		
ZS35-E-18F		35	EPDM	G1/8" 内	
ZS35-E-18F-F		35	EPDM	G1/8" 内	盘式过滤器
ZS60-E		60	EPDM		
ZS60-E-18F		60	EPDM	G1/8" 内	
ZS60-E-18F-F		60	EPDM	G1/8" 内	盘式过滤器
ZS100-E		100	EPDM		
ZS100-E-12F		100	EPDM	G1/2" 内	
ZS100-E-12F-F		100	EPDM	G1/2" 内	盘式过滤器
ZS150-E		150	EPDM		
ZS150-E-12F		150	EPDM	G1/2" 内	
ZS150-E-12F-F		150	EPDM	G1/2" 内	盘式过滤器
ZS200-E		200	EPDM		
ZS200-E-12F		200	EPDM	G1/2" 内	
ZS200-E-34F		200	EPDM	G3/4" 内	
ZS300-E		300	EPDM		
ZS300-E-34F		300	EPDM	G3/4" 内	
ZS400-E		400	EPDM		
ZS400-E-34F		400	EPDM	G3/4" 内	